

2023年6月25日開催

土砂災害避難訓練 報告

いっそう安全で安心な千福が丘を目指して

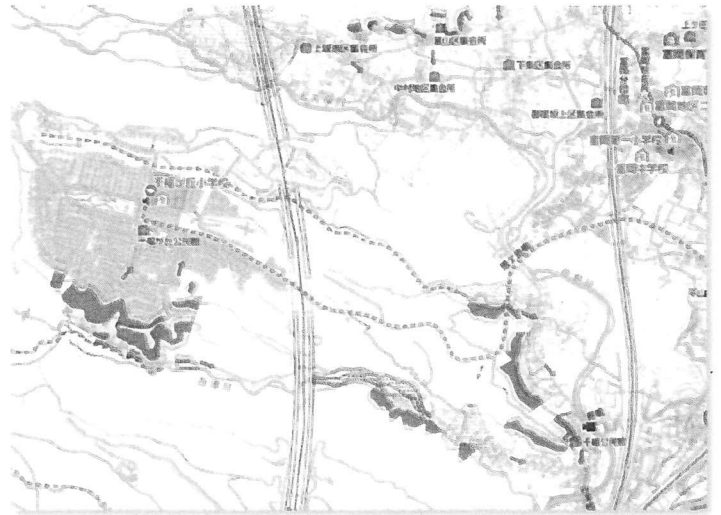


▲段ボールベッドの組み立て体験ほか


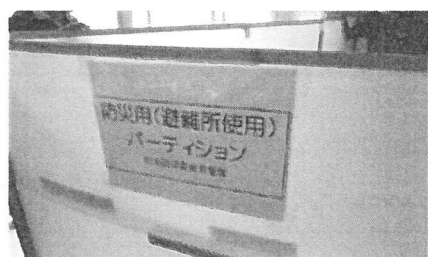
さる、6月25日（日曜日）千福が丘区自治会にて土砂災害避難訓練を実施いたしましたので報告いたします。

場所は千福が丘区自治会会館にて朝8時から実施し、自治会役員、7班班員、水野前自主防災会会長、現自主防災会30名弱が参加いたしました。

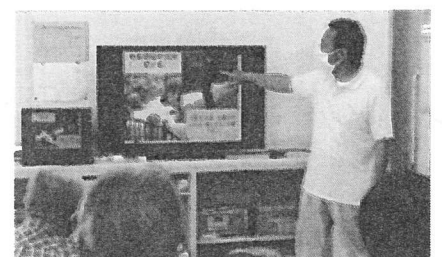
避難は、自家用車等で行い、（迅速に安全に避難するために）自治会館に集合いたしました。



▲千福が丘周辺ハザードマップ



▲簡易パーティションの設置体験



▲避難等の説明

はじめに、受付・健康自主申告を行っていたいただき、災害時に夜を明かす事を想定した訓練を行いました。

1. パーテーションの設置を体験していただきました。

(目的：プライベートスペースの確保のため)

2. ダンボールベットといぐさマット、寝袋、毛布の設置を体験していただきました。

(目的：夜明かししたり、休憩するため)

3. 情報掲示板の表示をいたしました。

(被害状況・避難者情報・要望事項等のアナログでの把握のため)

4. 防災情報の件の説明を行いました。

①静岡県防災アプリの導入の案内 (QRコード)

②裾野市公式ラインのご案内 (QRコード)

※上記2つのQRコードは千福が丘区自治会災害時組織表にも掲載いたします。


災害時組織表は7月最初の回覧配布日に配布いたします。

③避難のきっかけについて。

(災害レベル3：高齢者等避難になったらきっかけとしていただきたい)

④千福が丘の地域特性について

防災マップと2年前の豪雨災害について説明をいたしました。



◀ 倉庫収納状態

5. 防災食の試食

3年保存カロリーメイトをお配りしました。

6. 反省会からの意見

①自治会館への避難時にペットはどうするか？

→現時点ではペットスペースはないので自家用車等でペットは避難させてください。

(小学校の避難所では設置されます。)

②体調に合わせて体調が悪い方はスペースを分けたほうがいいのではないかな。

→ホールの中央で天吊り壁を使用して仕切る方法を行います。

③ダンボールベットが少ないのではないかな。

→5個追加します。

④役員のネームプレートを作っておいて、名前をわかるようにいたします。

以上

①静岡県防災アプリ

右のバーコードをスマートフォンで読んでいただくか、お使いのウェブブラウザから「検索」で「静岡県防災」もしくは「静岡県防災アプリ」と入力ください。



②裾野市公式ライン

右のバーコードをスマートフォンで読んでいただくか、LINEアプリから左下アイコン「ホーム」→「右上アイコン」→「友だち追加」→「検索」で「裾野市」と入力ください。

