

回 覧

総合防災訓練について

裾野市危機管理課

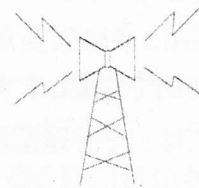
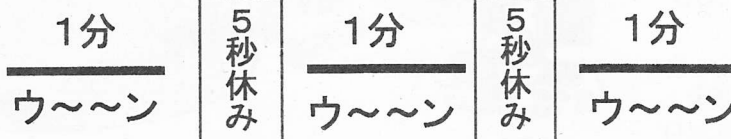
8月30日から9月5日は「防災週間」です。
市では、9月3日(日)に総合防災訓練を実施します。訓練当日は、午前8時30分に訓練のためのサイレンを鳴らします。
また、各区でも自主防災会ごとに防災訓練を実施します(区によっては、別日に訓練を実施する場合があります)。



1923年(大正12年)9月1日に発生した関東大震災は、今年で100年の節目を迎えます。

◎ 9月3日(日)午前8時30分に訓練のためのサイレンを放送します。

サイレンは3回鳴ります。



※1分間のサイレンと5秒の休みを繰り返すのは、避難を呼びかけるサイレンです。
自治体により繰り返しの回数は違いますが、全国共通的に避難を呼びかける場合、1分程度の長いサイレンを繰り返し鳴らします。
聞こえたら、その地域に危険が迫っています。速やかに安全な場所に避難しましょう!

◎ サイレンの音が聞こえたら、「シェイクアウト」をしましょう!

「シェイクアウト」とは、皆さんが今まで地震の際にとっていた行動に名前が付いたものです。(※アメリカで付きました。)




1 低い姿勢をとる
まず低く、しゃがむ
「ドロップ(Drop)」




※屋外では、落下物の無い安全な場所で行って下さい。

2 頭を防護する
頭を守る、かくれる
「カバー(Cover)」



3 揺れが収まるのを待つ
動かない、待つ
「ホールドオン(Hold On)」



※サイレンが鳴り終わるまで

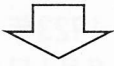
<裏面参考資料>

お問い合わせは、危機管理課 電話995-1817 へお願いします。

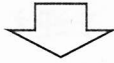
参考資料

○ 安否確認の流れ

- ① 隣近所でお互いの安否を確認します。(班や組、最寄等)



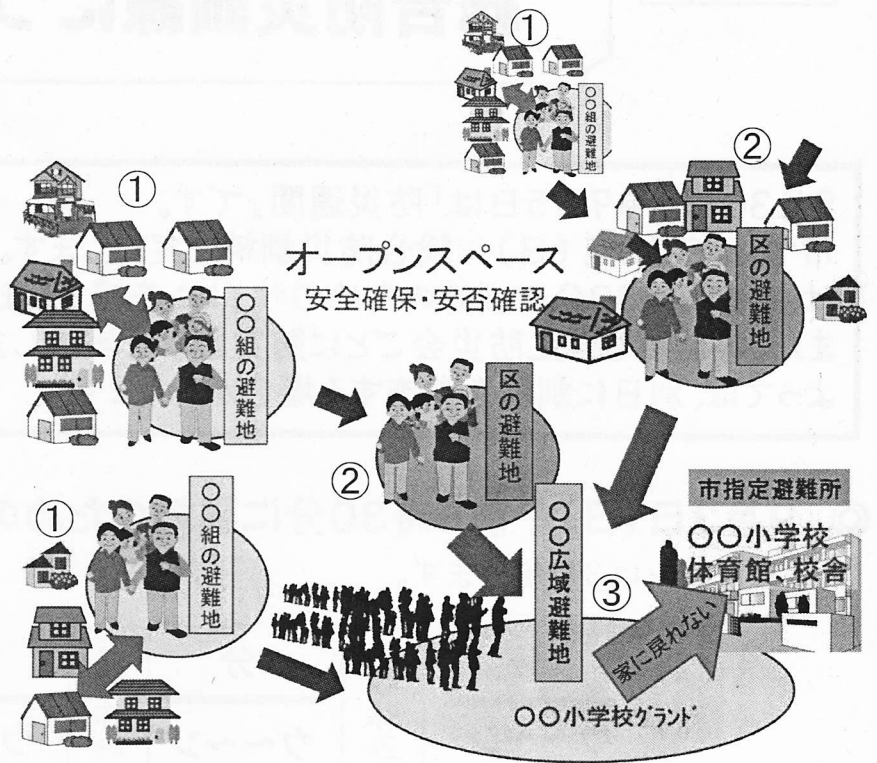
- ② 代表者が区へ安否確認結果を報告します。



- ③ 区の代表者が、最寄りの広域避難地に結果を報告します。(安否確認票の提出)

※広域避難地に市の職員が9:00～11:00の間待機します。

※区によっては、安否確認訓練を9月3日以外の日に行う場合もあります。



○ 非常持出品や備蓄品の点検をしましょう！

避難時にはすぐに取り出せる場所に保管し、家族人数・構成に合わせ用意しましょう。



他に、衣類、メガネ、補聴器、紙おむつ、預金通帳、貴重品等

備蓄
目標

大規模地震直後は、物流がストップすることが予想されるため、7日分の食糧や水を備えましょう。